




## Tarife - Sommer 2020 Tannheimer Bergbahnen - Einzelfahrten

NORMALTARIF	Erwachsene	Senior 1959 u. älter	Jugend 2002 - 2003	Kind 2004 - 2013	Familienkind 2002 - 2013	Invalide ab 60%	Invalide Jug / KD
<b>8er Einseilumlaufbahn Neunerköpfe</b>							
Bergfahrt	16,00	15,00	12,00	9,00	6,00	12,00	7,50
Talfahrt	12,00	12,00	12,00	8,00			
Berg- und Talfahrt	21,00	20,00	18,00	12,00	8,00	18,00	10,00
<b>GRUPPEN ab 15 Personen</b>							
Bergfahrt	15,00	14,00	11,00	7,00			
Talfahrt	12,00	12,00	11,00	6,00			
Berg- und Talfahrt	20,00	19,00	17,00	8,00			
<div style="display: flex; justify-content: space-around; align-items: center;"> <div style="text-align: center;">  <p>Tageskarte: Euro 3,50 Saisonkarte: Euro 12,00</p> </div> <div style="text-align: center;">  <p>gratis</p> </div> <div style="text-align: center;">  <p>kein Transport möglich</p> </div> </div> <p><b>Hunde:</b> In unseren Seilbahnen gilt Leinenpflicht. Bei Problem- und Kampfhunden ersuchen wir Sie zusätzlich um das Anlegen eines Maulkorbes! Die Haftung bei Unfällen liegt selbstverständlich beim Hundehalter.</p>							

NORMALTARIF	Erwachsene	Senior 1959 u. älter	Jugend 2002 - 2003	Kind 2004 - 2013	Familienkind 2002 - 2013	Invalide ab 60%	Invalide Jug / KD
<b>3er Sessellift Wannenchoch</b>							
Bergfahrt	14,00	13,50	11,00	7,50	5,00	11,50	7,00
Talfahrt	11,50	11,00	9,50	6,50			
Berg- und Talfahrt	16,50	16,00	12,50	9,50	6,50	13,00	7,50
<b>GRUPPEN ab 15 Personen</b>							
Bergfahrt	13,50	12,50	10,50	5,50			
Talfahrt	11,00	10,50	9,00	4,50			
Berg- und Talfahrt	16,00	15,00	12,00	7,00			

### SKITANNHEIMERTAL - HAHNENKAMM REUTTE

Gültig an den Lift- und Seilbahnanlagen im Tannheimer Tal (Nesselwängle, Grän, Tannheim, Zöblen-Schattwald) und Region Reutte (Erlebnisarena Hahnenkamm, Waldrast- und Schollenwiesenlift)

KARTENART	Erwachsene	Senior 1959 u. älter	Jugend 2002 - 2003	Kind 2004 - 2013	Kleinkind	Familienkind 2002 - 2013	Invalide ab 60%	Invalide Jug / KD
12 Monatskarte	328,00	313,00	263,00	197,50	63,00	63,00	263,00	158,00

## BETRIEBSZEITEN: 8:40 Uhr bis 16:15 Uhr

## Allgäu / Tirol - Vitales Land

gültig an allen an der Ski- und Wanderregion Allgäu / Tirol - Vitales Land beteiligten Seilbahn- und Liftunternehmen



### 3 bis 14 Tage WANDER-CARD

Kartenart	Erwachsene	Senior 1959 u. älter	Jugend 2002 - 2003	Kind 2004-2013
3-Tage Wander-Card	39,50	37,50	31,50	23,50
5-Tage Wander-Card	57,50	54,50	46,00	34,50
7-Tage Wander-Card	64,50	61,50	51,50	38,50
14-Tage Wander-Card	103,00	98,00	82,50	62,00

### PUNKTEKARTE

Kartenart	Erwachsene	Senior 1959 u. älter	Jugend 2002-2003	Kind 2004-2013
20 Punktekarte	13,00	13,00	10,50	8,00
50 Punktekarte	30,00	30,00	24,00	18,00
100 Punktekarte	59,00	59,00	47,00	35,50

### SAISON- UND 12 MONATSKARTE

Kartenart	Erwachsene	Senior 1959 u. älter	Senior 1944 u. älter	Jugend 2002 - 2003	Kind 2004 - 2013	Kleinkind 2014 u. jünger	1 Elternteil + 1 Kind/Jug.	1 Elternteil + 2 u. mehr Kinder/Jug.	2 Elternteile + 1 Kind/Jug.	2 Elternteile + 2 u. mehr Kinder/Jug.
Sommersaisonkarte	293,00	278,50		234,50	176,00		469,00	645,00	762,00	938,00
12-Monatskarte	494,50	470,00	410,50	395,50	296,50	65,00	559,50	624,50	1.054,00	1.119,00
Karten- verlängerung für Stammkunden	446,00	423,50	370,00	357,00	267,50	65,00	511,00	576,00	957,00	1.022,00
Für Neueinsteiger vom 18.04. - 01.06.2020	446,00	423,50	370,00	357,00	267,50	65,00	511,00	576,00	957,00	1.022,00

**Familienkarte** - Elternteil bekommt den Erwachsenen-Normtarif zuzüglich Aufpreis je Familienkind (Jg 2002 - 2013)

**Familienkarten können nur unter einmal ausgestellt werden. Ein späterer Nachkauf von Aufpreiskarte ist nicht möglich**

**Familienkinder:** unter 6 Jahre werden in Begleitung eines zahlenden Elternteiles bei den Seilbahn- und Liftanlagen im Tannheimer Tal, bei den Reuttener Seilbahnen und Schollenwiesenlifte kostenlos befördert!

**Schüler, Studenten, Lehrlinge, Wehrpflichtige und Zivildienstleistende** (Jg. 1994 - 2001) erhalten den Jugend-Tarif\*

Für Ermäßigung ist unbedingt ein entsprechender Ausweis vorzulegen!!!

Es wird für alle Tickets eine Chipkarte benötigt Preis EUR 2,- (wiederaufbuchbar) - ausgenommen Berg- u. Talfahrt u. Berg- bzw. Talfahrt.

Saison- und 12 Monatskarten nur mit Digitalfoto auf Chip / Bitte beachten Sie die Richtlinien lt. Aushang an der jeweiligen Talstation.

Tarife in Euro incl. Mehrwertsteuer / vorbehaltlich Druckfehler bzw. Tarifänderungen / kein Ersatz bei Verlust der Karte bzw. Stillstand von Liftanlagen.

## BETRIEBSZEITEN: 8:40 Uhr bis 16:15 Uhr